

# SEGURIDAD ALIMENTARIA EN RIESGO AMÉRICA LATINA



FOOD SECURITY AT RISK, LATIN AMERICA



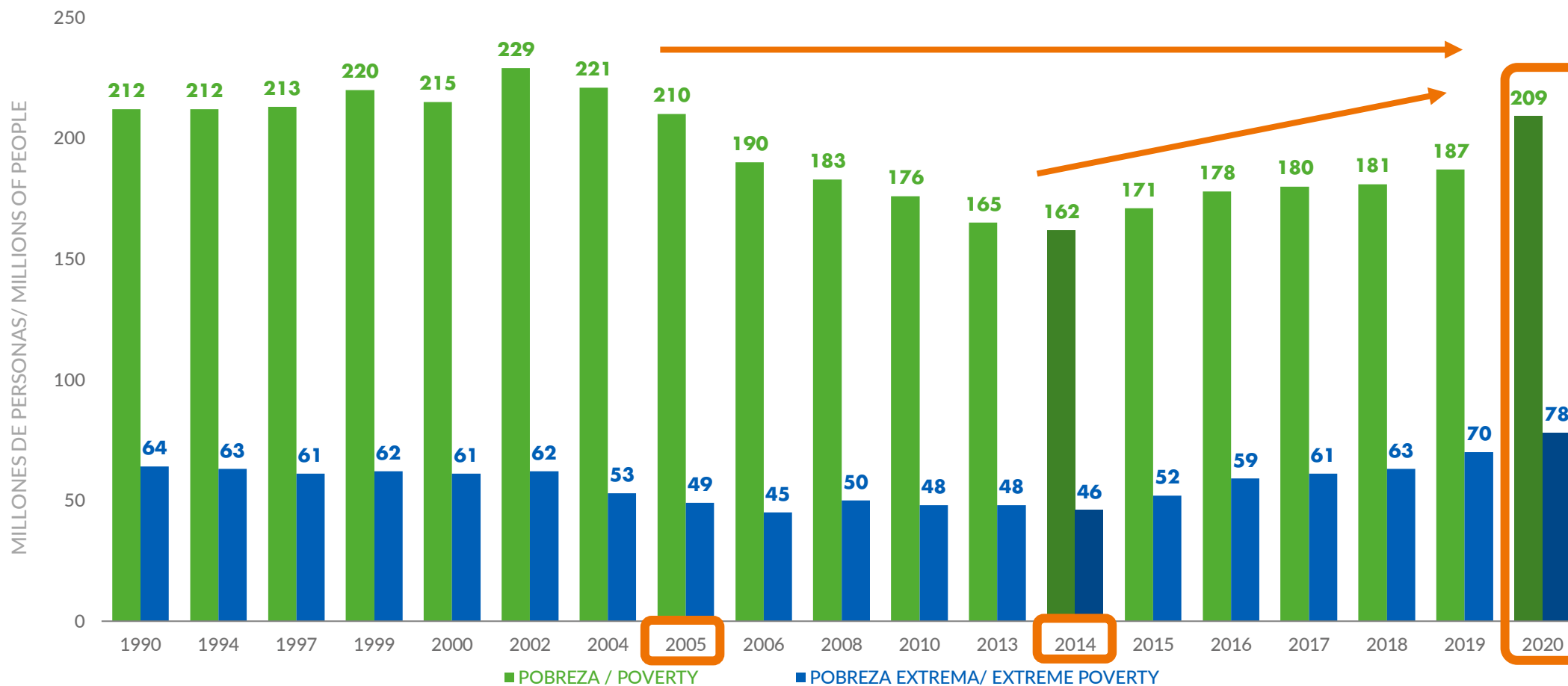
## **LOS PAÍSES DE AMÉRICA LATINA Y EL CARIBE ENFRENTAN LA MAYOR CRISIS EN DÉCADAS, DEBIDO A FACTORES ESTRUCTURALES Y A LA PANDEMIA**

Countries in Latin America and The Caribbean face the biggest crisis in decades due to worsening poverty and the effects of the pandemic



# AUMENTO DE LA POBREZA

POVERTY GROWTH IN THE REGION





**LA POBREZA AUMENTA DE MANERA MÁS INTENSA  
EN LAS ZONAS URBANAS, DONDE VIVE  
EL 80% DE LA POBLACIÓN Y DONDE SE  
CONCENTRA EL MAYOR NÚMERO DE MIGRANTES  
CON VOCACIÓN DE PERMANENCIA**

Poverty is increasing intensively in urban areas, where 80% of the population lives and where the biggest concentration of migrants, with vocation of permanence live.



# AUMENTO DEL HAMBRE

INCREASE OF HUNGER IN THE REGION



## PREVALENCIA DE SEGURIDAD ALIMENTARIA SOLO A NIVEL SEVERO, Y NIVEL MODERADO O SEVERO MEDIDO CON LA ESCALA DE EXPERIENCIA DE INSEGURIDAD ALIMENTARIA, 2014-2019

Prevalence of food security at severe level only, and moderate or severe level, measured with the food insecurity experience scale, 2014 - 2019

	PREVALENCIA SEVERA EN INSEGURIDAD ALIMENTARIA PREVALENCE OF SEVERE FOOD INSECURITY						PREVALENCIA MODERADA O SEVERA EN INSEGURIDAD ALIMENTARIA PREVALENCE OF MODERATE OR SEVERE FOOD INSECURITY					
	2014	2015	2016	2017	2018	2019	2014	2015	2016	2017	2018	2019
<b>MUNDO</b> WORLD	8.3	7.9	8.1	8.6	9.4	9.7	9.7	22.4	23.2	24.8	25.8	25.9
<b>AMÉRICA LATINA Y EL CARIBE</b> LATIN AMERICA AND THE CARIBBEAN	7.1	6.4	8.1	9.3	9.2	9.6	22.9	25.1	29.4	32.0	31.6	31.7
<b>EL CARIBE</b> CARIBBEAN	n.a.	n.a.	n.a.	n.a.	n.a.	n.a.	n.a.	n.a.	n.a.	n.a.	n.a.	n.a.
<b>AMÉRICA LATINA</b> LATIN AMERICA	6.9	6.2	7.9	9.2	9.1	9.5	22.6	24.9	29.4	32.0	31.6	31.7
<b>AMÉRICA CENTRAL</b> CENTRAL AMERICA	10.4	10.2	10.0	11.8	13.8	14.1	31.8	32.0	31.4	34.7	38.3	39.3
<b>AMÉRICA DEL SUR</b> SOUTH AMERICA	5.5	4.6	7.1	8.1	7.2	7.6	18.8	22.0	28.6	30.9	28.8	28.5



# PANDEMIA POR COVID-19

AMÉRICA LATINA ES LA REGIÓN DEL MUNDO MÁS AFECTADA EN TÉRMINOS DE CONTRACCIÓN ECONÓMICA

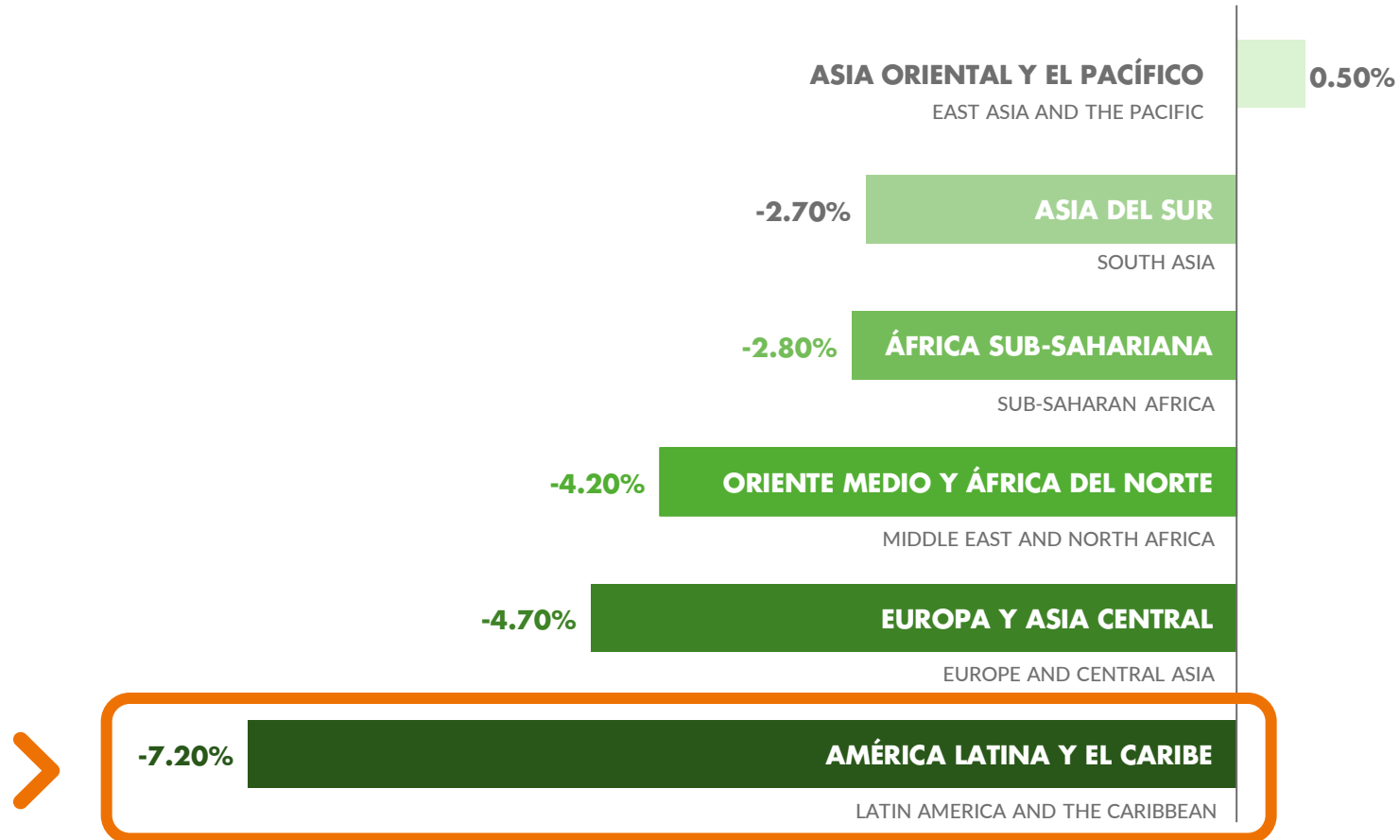
Latin America is the region with the highest economic contraction in the world due to COVID-19 pandemic



# ESTIMACIÓN DE LA CONTRACCIÓN ECONÓMICA POR REGIONES DURANTE 2020



ESTIMATES OF ECONOMIC CONTRACTION IN 2020 BY REGIONS



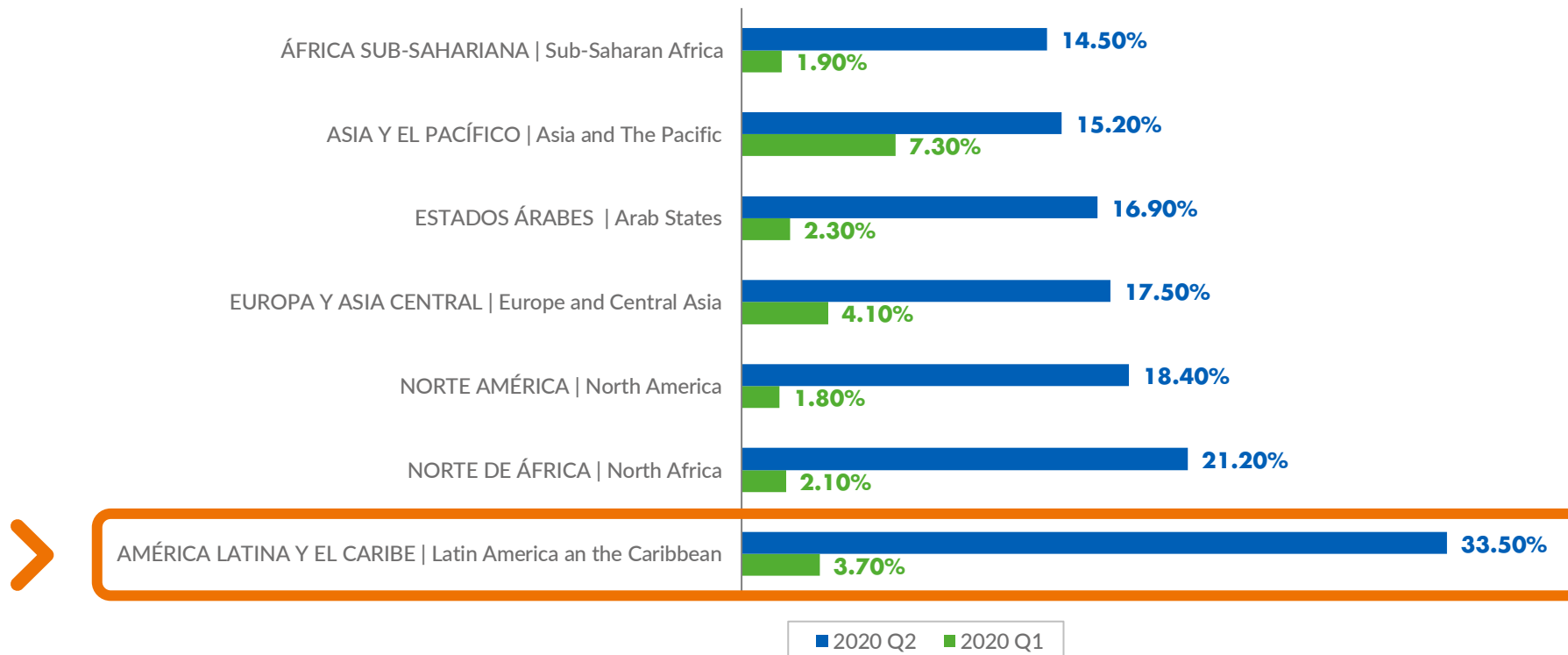


# LA REGIÓN CON LA MAYOR PÉRDIDA DE HORAS DE TRABAJO



LATIN AMERICA IS THE REGION WITH THE HIGHEST LOSS OF WORKING HOURS IN THE WORLD = LESS INCOME

## PÉRDIDA DE HORAS DE TRABAJO DE LA POBLACIÓN MIGRANTE (IOM/WFP, 2020) WORKING HOUR LOSSES (%) BY SUB-REGIONS







**EL EMPEORAMIENTO EN LAS TENDENCIAS DE LA POBREZA Y DEL HAMBRE ANTES DE LA PANDEMIA, Y LOS EFECTOS DEVASTADORES DE LA PANDEMIA, PUEDEN GENERAR UNA CRISIS ESTRUCTURAL EN AMÉRICA LATINA QUE PODEMOS Y DEBEMOS FRENAR A TIEMPO.**

**LA POBLACIÓN MIGRANTE, Y ESPECIALMENTE LAS MUJERES Y LOS NIÑOS, SON LOS MÁS EXPUESTOS A LOS EFECTOS DE ESTA CRISIS.**

The worsening trends in poverty and hunger before the pandemic, and the devastating effects of the pandemic, may generate a structural crisis in Latin America that we can and must stop in time. Migrant population, specially woman and children are the most affected by this crisis.





**GOBIERNOS**  
GOVERNMENTS



**SOCIEDAD LATINOAMERICANA**  
LATIN AMERICAN SOCIETY



# COMUNIDAD HUMANITARIA

HUMANITARIAN ARCHITECTURE



**ACCIÓN  
CONTRA EL  
HAMBRE**

**POR LA ACCIÓN.  
CONTRA EL HAMBRE.**